

НАШ ПОРТАЛ ПОСЕТИЛО БОЛЕЕ 9 500 000 ЧЕЛОВЕК

ЭФФЕКТИВНАЯ ЗОНА РАБОТЫ ПОРТАЛА

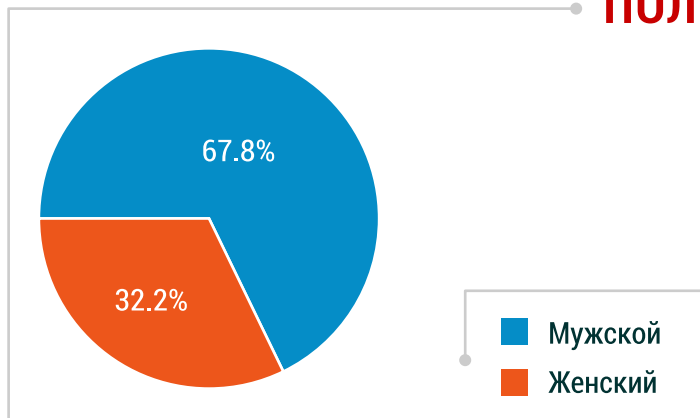


ГЕОГРАФИЯ ПО СТРАНАМ

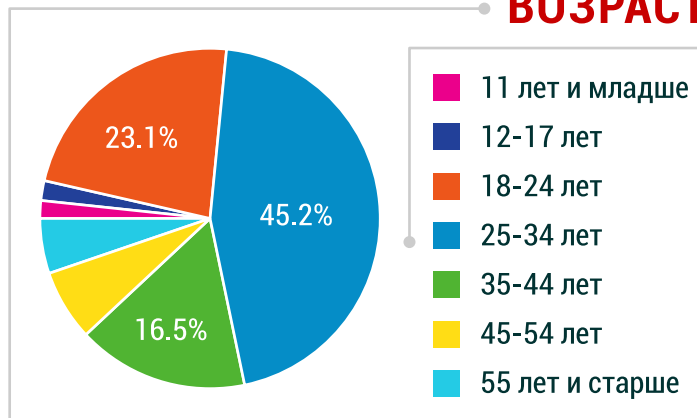


ПОСЕЩАЕМОСТЬ И АНАЛИЗ ЭФФЕКТИВНОСТИ ПОРТАЛА «МОНИТОРИНГ ЦЕН» (www.mцена.ru)

ПОЛ



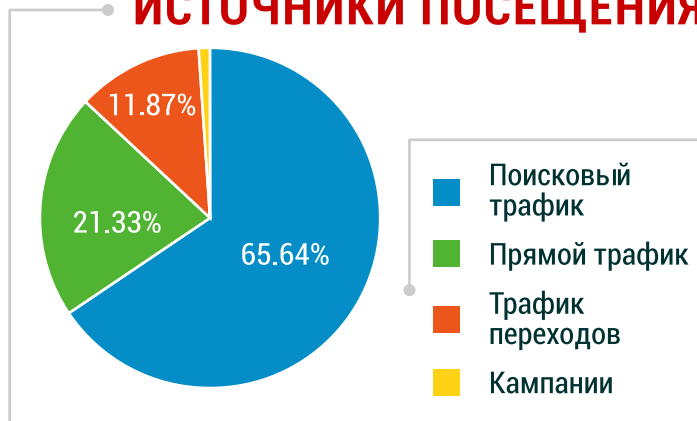
ВОЗРАСТ



СТРУКТУРА ПОСЕЩЕНИЯ



ИСТОЧНИКИ ПОСЕЩЕНИЯ



ВИДЫ ТРАФИКА



ПОИСКОВЫЙ ТРАФИК

Переходы с поисковых систем



ПРЯМОЙ ТРАФИК

Посетители, которые ввели адрес сайта в адресной строке или перешли по закладке



ТРАФИК ПЕРЕХОДОВ

Переходы по ссылкам с других сайтов, виджетов портала «Мониторинг цен» и с тематических текстов



КАМПАНИИ

Переходы с e-mail, rss и других источников

ПОЧЕМУ РЕКЛАМА НА ПОРТАЛЕ «МОНИТОРИНГ ЦЕН» ПРИНЕСЕТ ВАШЕЙ КОМПАНИИ **ПРИБЫЛЬ**

• КОНВЕРСИЯ ПОРТАЛА



более **29%**

Конверсия - достижение
искомой цели

Например конверсия рекламы ЯндексДирект варьируется в диапазоне от 1% в местах гарантированного показа, до 10-12% в СПЕЦРАЗМЕЩЕНИИ

• ПРЯМЫЕ ПОТРЕБИТЕЛИ



более **50%**

Более 50% **прямых**
потребителей предлагаемых
на портале позиций металло-
и трубопроката

• ПЕРЕХОДЫ



более **15%**

Более 15% посетителей
совершают переходы на сайты
наших рекламодателей

• НАХОЖДЕНИЕ НА ПОРТАЛЕ



более **30 мин**

Посетители находятся на портале
более 30 минут и просматривают
не менее 8 страниц

• **НАШИ ПРЕИМУЩЕСТВА ДЛЯ ВАШЕГО БИЗНЕСА**

- + НА САЙТЕ ПРЕДСТАВЛЕНА ЦЕЛЕВАЯ АУДИТОРИЯ**
- + БОЛЕЕ 55% ЕЖЕДНЕВНО - ЭТО НОВЫЕ ПОСЕТИТЕЛИ - НОВЫЕ ПОКУПАТЕЛИ**
- + БОЛЕЕ 15% ОБЯЗАТЕЛЬНО ПЕРЕХОДЯТ НА САЙТЫ НАШИХ РЕКЛАМОДАТЕЛЕЙ**
Конверсия: главной страницы - 27-30%; ценовых блоков - 22-25%; «Металлобаз» - 25-35%
- + ВЫСОКОЕ ДОВЕРИЕ ПОСЕТИТЕЛЕЙ К ПОРТАЛУ**
 - В среднем каждый пользователь проводит на сайте около 6 минут
 - Актуальные прайсы фирм
 - На портале представлены только проверенные поставщики
- + МЫ ПОСТОЯННО РАЗВИВАЕМСЯ И ПЕРЕНИМАЕМ ЛУЧШИЙ ОПЫТ, ВНЕДРЯЕМ НОВШЕСТВА ДЛЯ НАШИХ ПОСЕТИТЕЛЕЙ И РЕКЛАМОДАТЕЛЕЙ**